



EL ORO Y EL BCV
DIVERSIDAD ECONÓMICA Y ARMONÍA AMBIENTAL



El mercado del oro en Venezuela

Seminario para periodistas sobre oro

Marzo 2010

Bárbara Rodríguez





Índice

- Antecedentes
- Marco Legal y Normativo
- Marco institucional
- Estructura del mercado:
 - Oferta
 - Demanda
 - Canales de comercialización





ANTECEDENTES

Presencia histórica.

Desde el Dorado hasta nuestros días.

Ubicación geográfica:

Región Guayana. Estados Bolívar y Amazonas

Principales zonas de producción:

Distrito aurífero El Callao

Distrito aurífero Km. 88





Principales centros de producción aurífera





MARCO LEGAL Y NORMATIVO

- Ley de Minas de 1945
- Ley de Minas de 1999

“Se regula lo referente a las minas y los minerales existentes en el territorio nacional, cualquiera sea su origen o presentación, incluida su exploración y explotación, así como su beneficio o almacenamiento, tenencia, circulación o transporte y comercialización interna o externa, de las sustancias extraídas, salvo lo dispuesto en otras leyes”. (art.1)

“Las minas o yacimientos minerales de cualquier clase existentes en el territorio nacional, pertenecen a la República, son bienes de dominio público y, por lo tanto son inalienables e imprescriptibles”.(art. 2)

- Actualmente se encuentra en la Asamblea Nacional, proyecto de nueva Ley, aprobado en 1ª. discusión.





EL ORO Y EL BCV
DIVERSIDAD ECONÓMICA Y ARMONÍA AMBIENTAL

MARCO LEGAL Y NORMATIVO

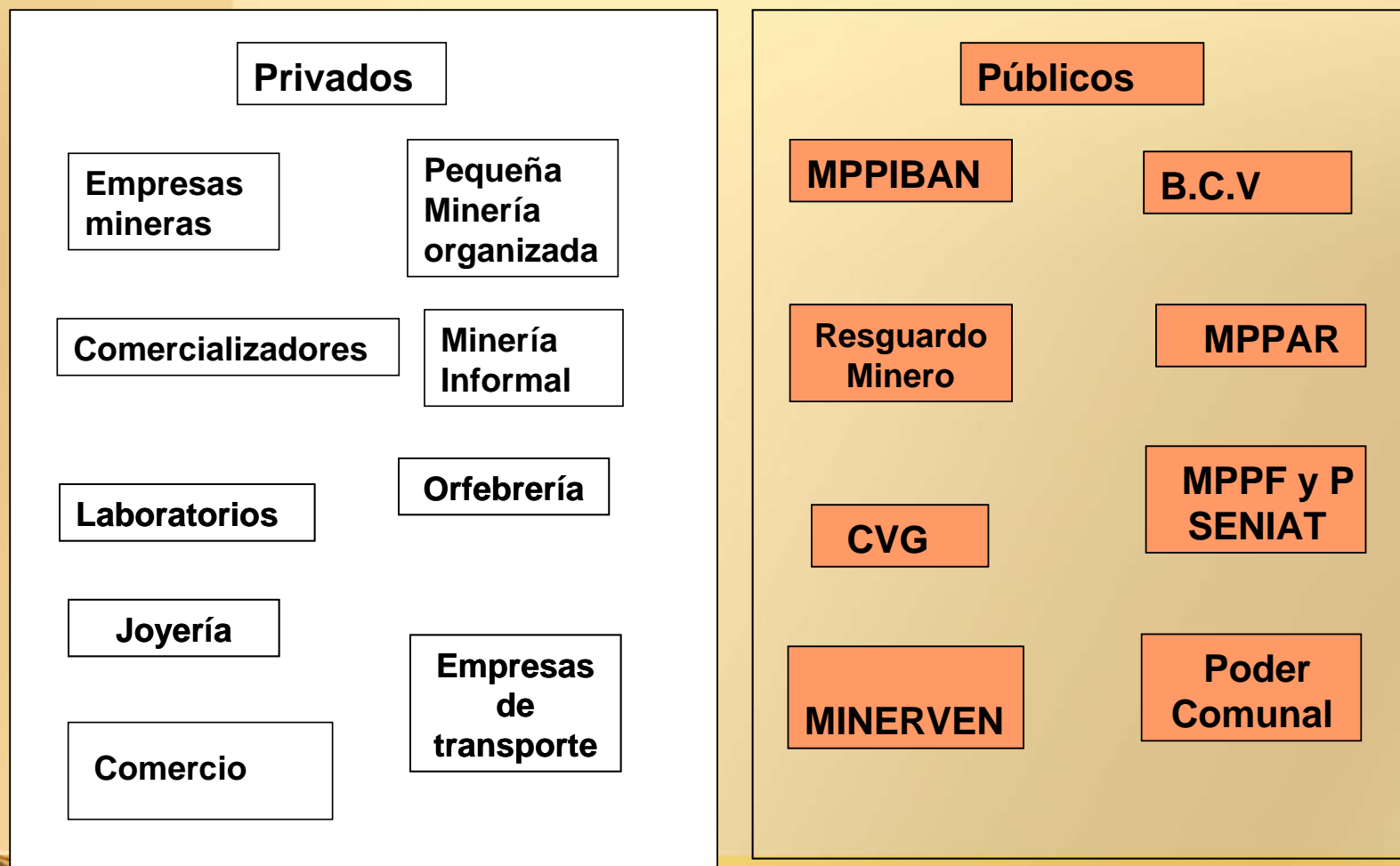
La exploración y explotación de la actividad aurífera, se podrá realizar a través de las siguientes modalidades:

1. Directamente por el Ejecutivo Nacional
 2. Concesiones de explotación y sub secuencia explotación
 3. Autorizaciones de explotación para el ejercicio de la pequeña minería
 4. Mancomunidades mineras
 5. Minería artesanal
- Ley del Banco Central de Venezuela, artículo 7º.parágrafo 12:Tiene a cargo dentro de sus funciones: *participar, regular y efectuar operaciones en el mercado del oro.* Esta función incluye tanto las operaciones de compra que realiza el Instituto, como las exportaciones de oro en barras o en joyas.





MARCO INSTITUCIONAL





EL ORO Y EL BCV
DIVERSIDAD ECONÓMICA Y ARMONÍA AMBIENTAL

ESTRUCTURA DEL MERCADO

OFERTA

Producción de Mina:

- **Pequeña Minería**
- **Mediana y Gran Minería**

Reciclaje:

- **Industria Joyería**
- **Manufactura (Electrónica)**

Importaciones

DEMANDA

Intermedia:

- **Joyería**

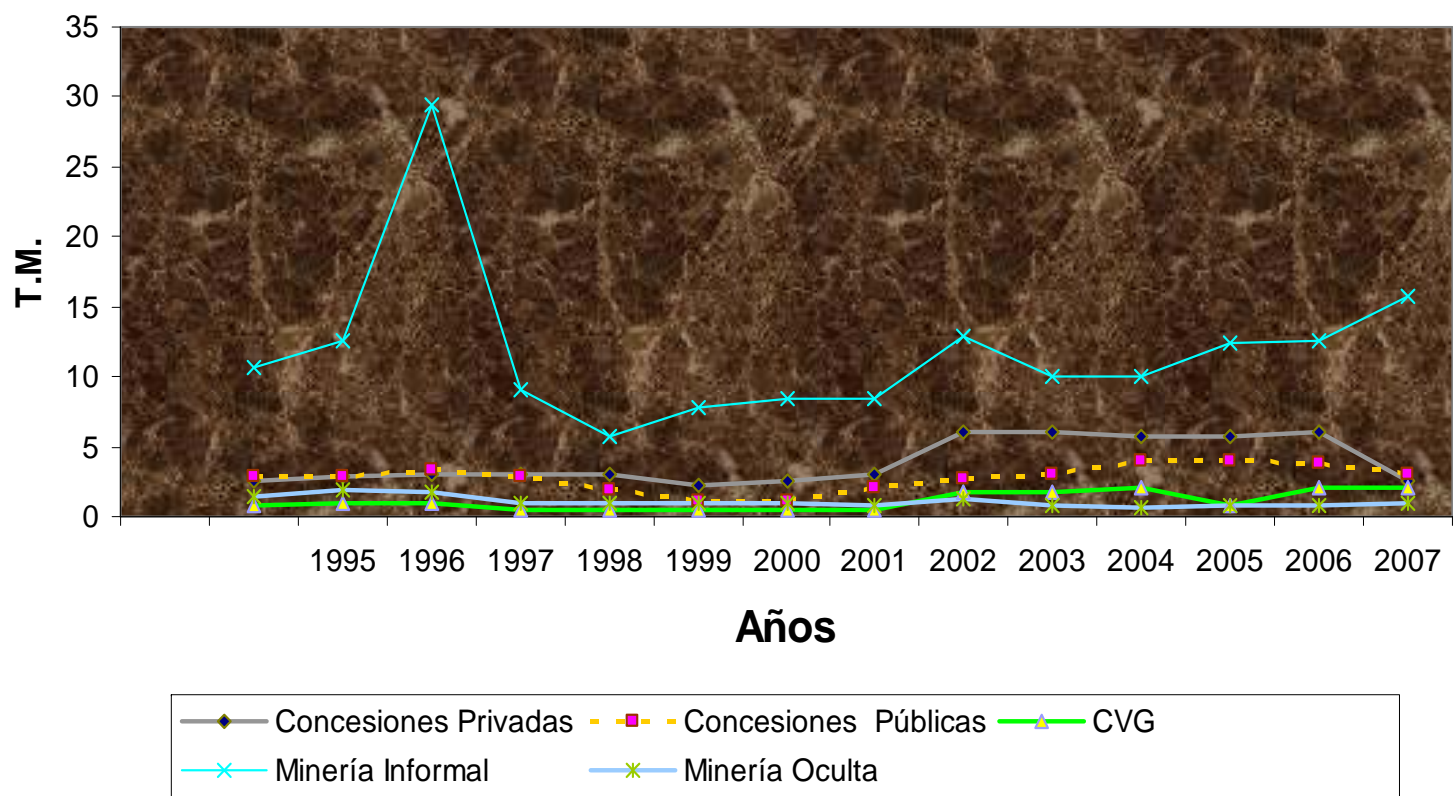
Final:

- **BCV**
- **Exportaciones**



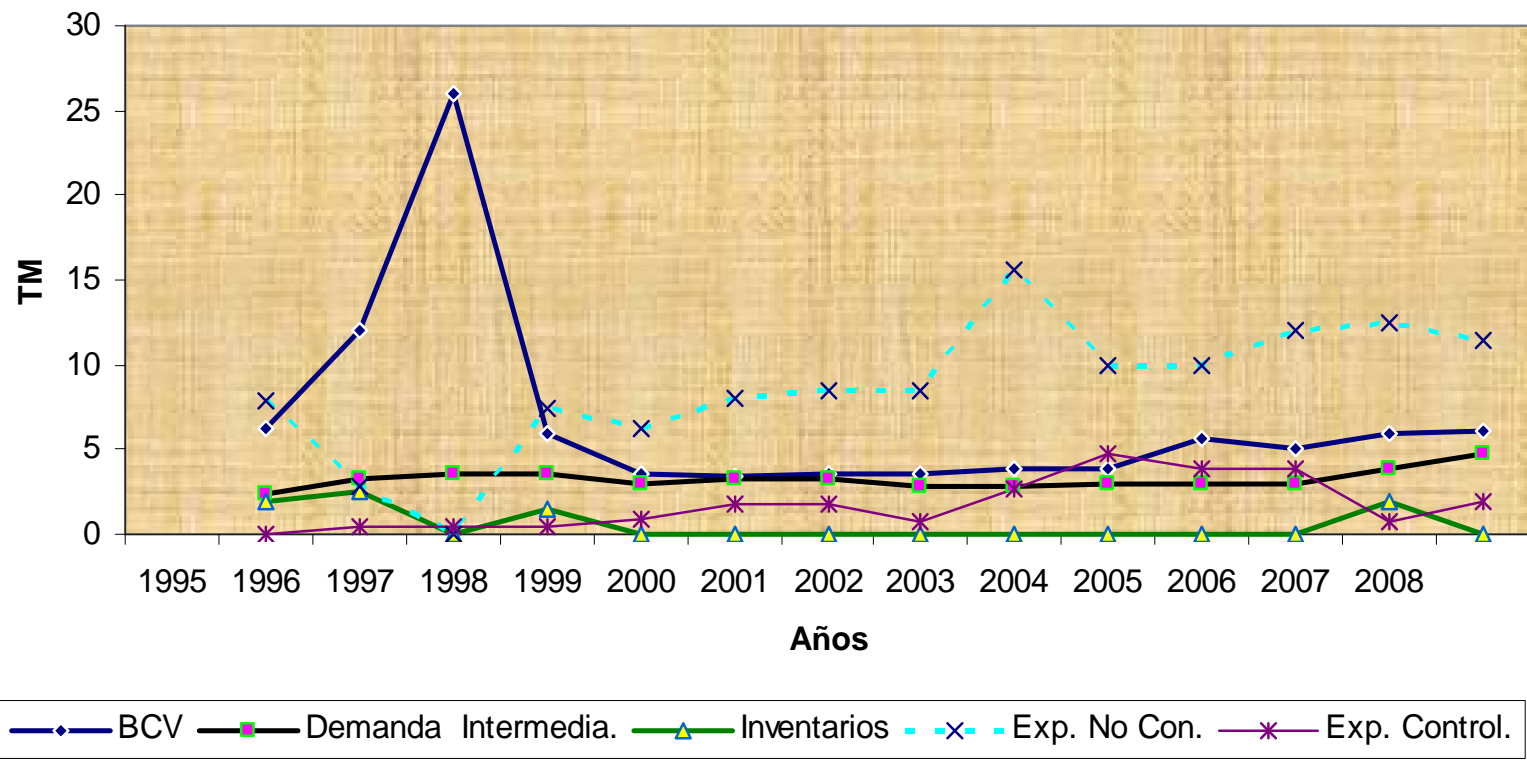


Venezuela. Producción de oro, por tipo de agente. 1993-2008





Venezuela. Demanda de oro, por agentes. 1993-2008

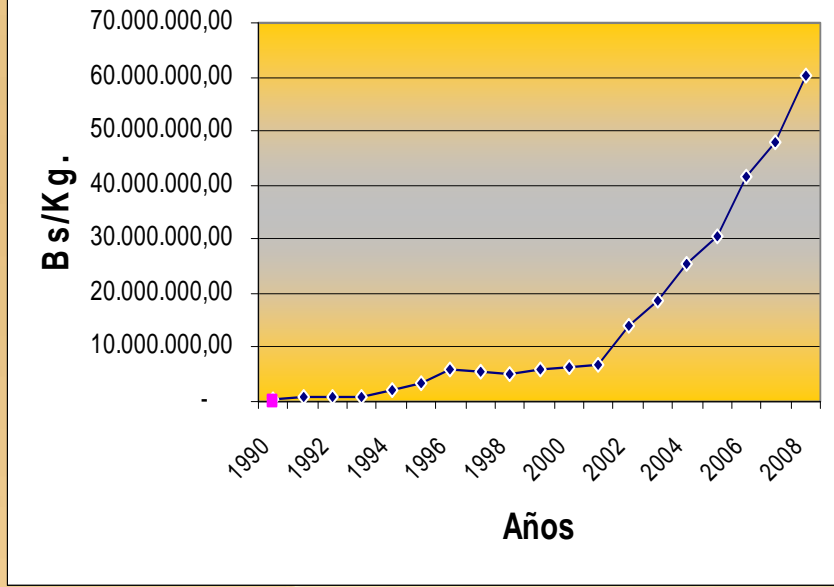




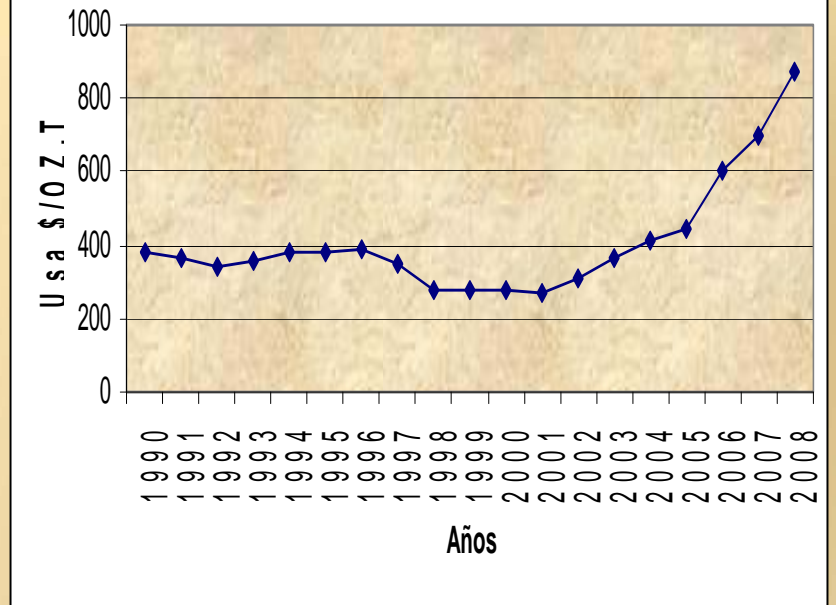
EL ORO Y EL BCV

DIVERSIDAD ECONÓMICA Y ARMONÍA AMBIENTAL

Precio del Oro Bs/Kg.1990-2008

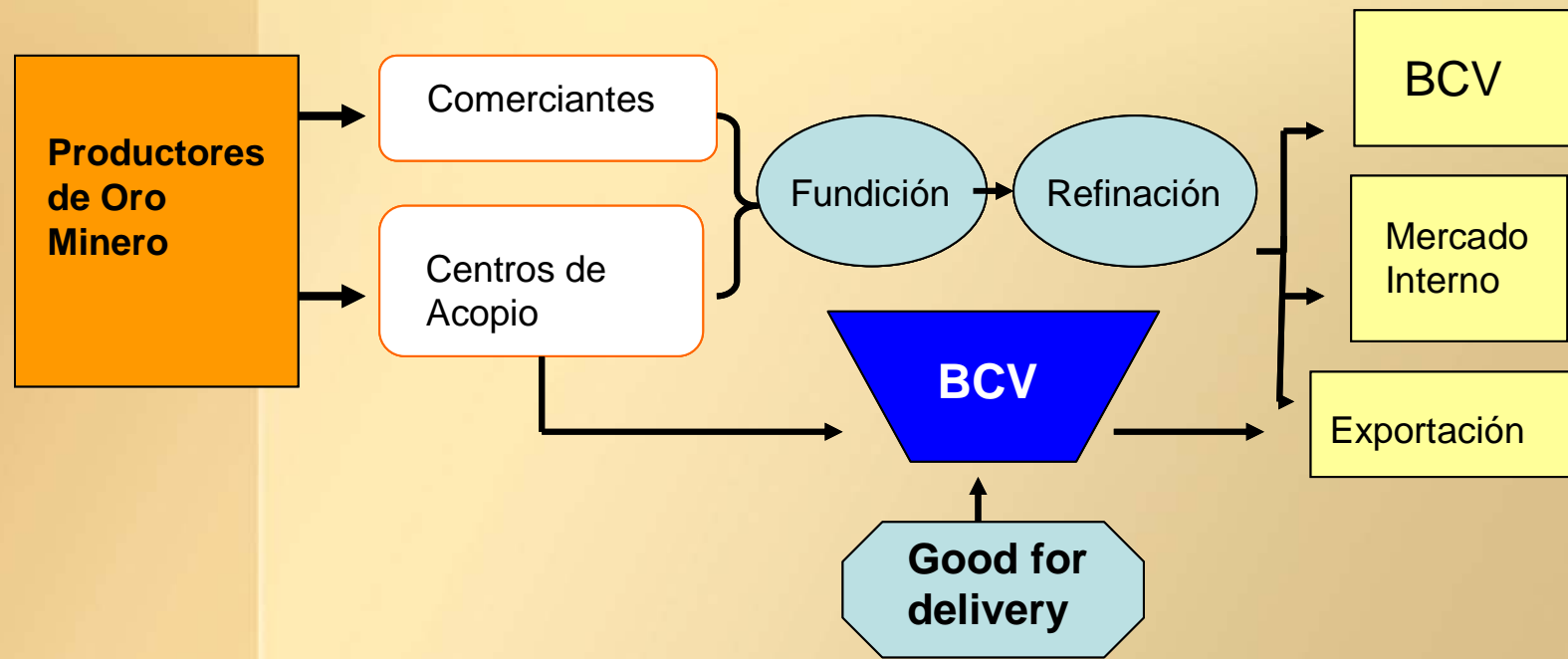


Precio del Oro en dólares por onza troy 1990-2008



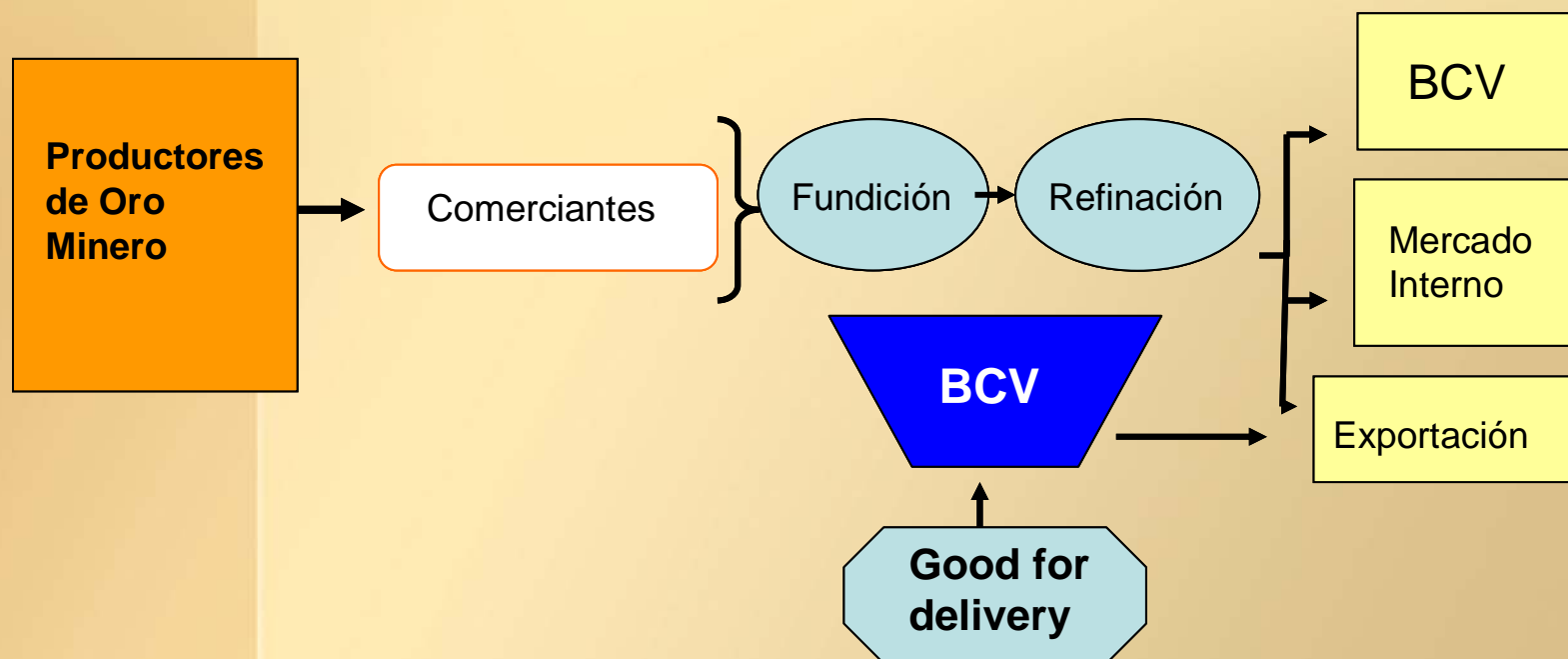


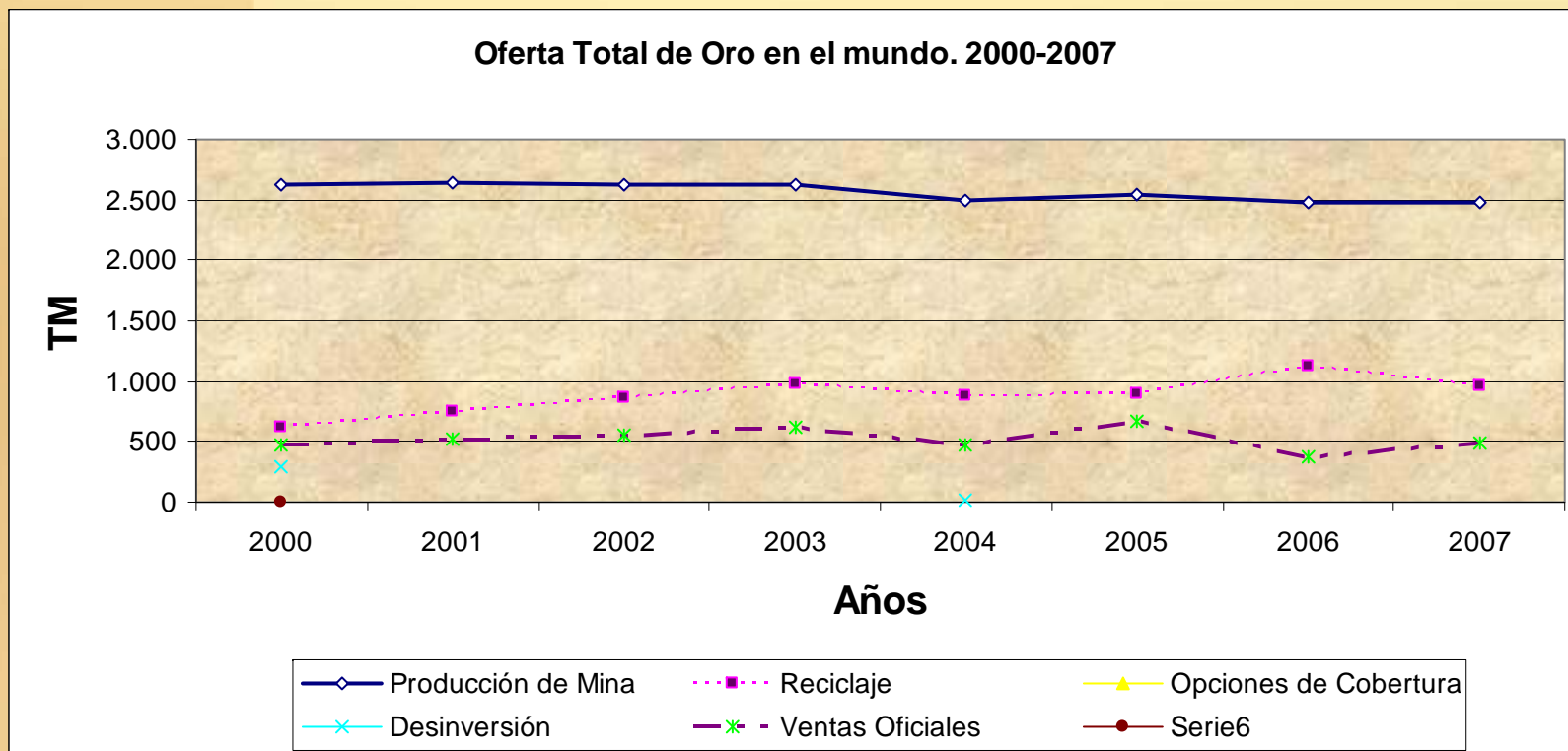
Esquema de comercialización a partir de la incorporación de los centro de acopio





Esquema de comercialización a partir de 1995 cuando se autorizan las exportaciones de oro en barras



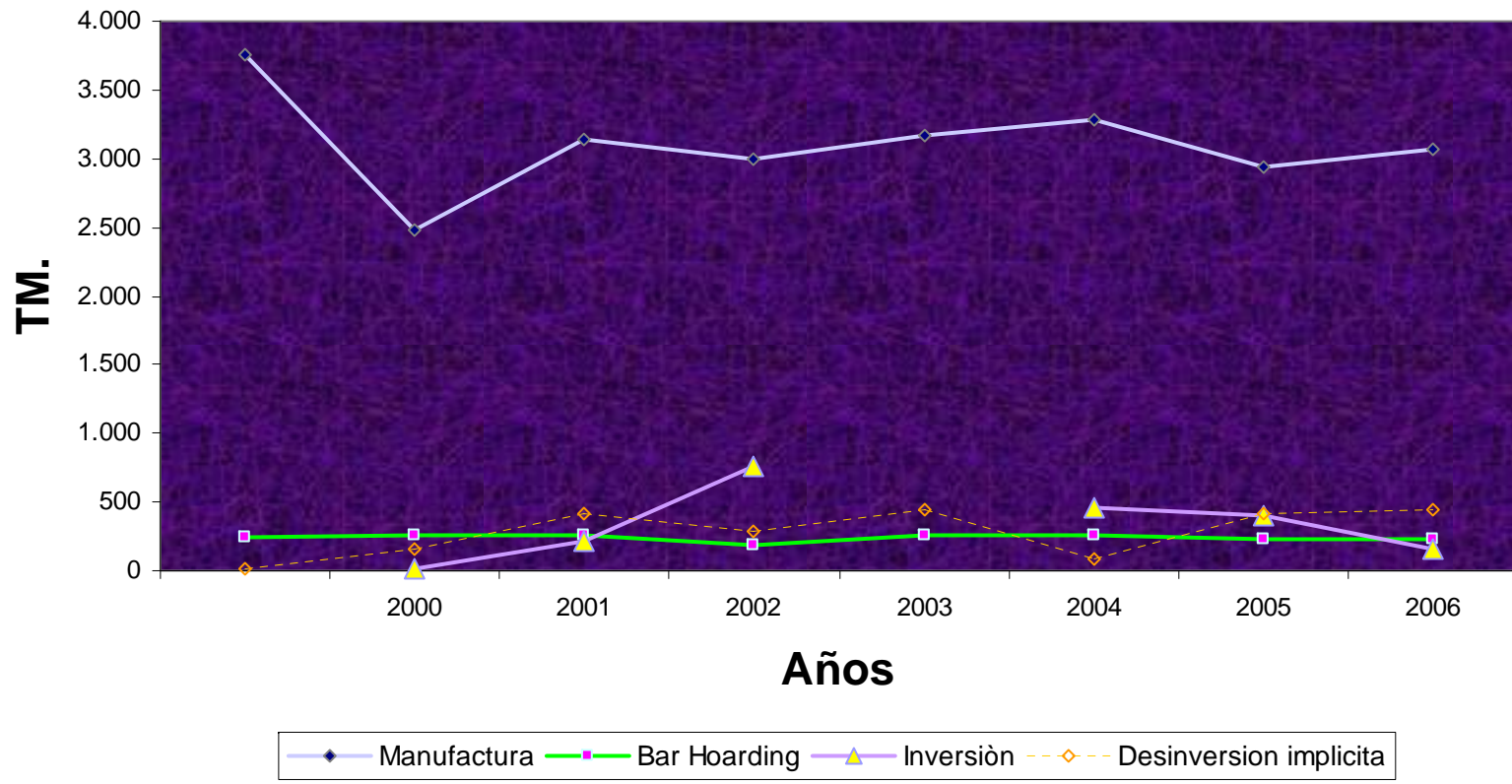




EL ORO Y EL BCV

DIVERSIDAD ECONÓMICA Y ARMONÍA AMBIENTAL

Demanda de oro en el mundo. 2000-2007





Principales países productores de oro en el mundo
Toneladas Métricas

Países	2006	2007
China	247,2	280,5
Sur Africa	295,7	269,9
Australia	247,1	246,3
Estados Unidos	251,8	239,5
Perú	202	169,6
Rusia	172,8	169,2
Indonesia	116,3	146,7
Canadá	103,5	101,2
Uzbekistan	75,1	75,3
Ghana	69,9	75,1
Papua New Guinea	60,5	61,4
Brasil	49,3	56,5
Mali	56,9	52,3
México	39	43
Argentina	44,1	42,2
Chile	40,4	40,9
Tanzania	44,8	40,1
Philipinas	36,1	38,8
Venezuela,	26,5	24,4
Colombia	24	24
Resto del Mundo	284,3	279,50
Total Mundial	2.486	2.476

Fuente: Gold Fields, 2006

